

avivir
zue



EL MEGAPROYECTO PENSADO EN TI





Estas imágenes son una representación gráfica de diseño que está sujeta a cambios en el proceso de desarrollo arquitectónico y constructivo. Las áreas publicitadas podrán sufrir ajustes como consecuencia directa de modificaciones ordenadas por la curaduría urbana y/o la alcaldía correspondiente durante el proceso de expedición de la licencia de construcción

avivir
zue

En una zona alejada de la congestión y a pocos minutos del centro de Soacha, avivir Zue es la opción de vivienda perfecta para conectarse con el sol y recargarse de su energía. En Soacha es posible disfrutar de la tranquilidad del sector y espacios de recreación para la familia

Un MEGAPROYECTO

que te acerca a todo



Más de
260.000 m²
de zonas verdes
ambientales y parques



Más de
3.70 Km
de vías del
MEGAPROYECTO



Más de
8.000
Viviendas y 17 proyectos
en conjunto cerrado

Subsidios VIS y VIP

*Con caja de compensación familiar



Apartamento

área construida 39 m²
área privada 35 m²

PROYECTO
VIP

 2 alcobas

 1 baño

 Sala comedor




El apartamento de tus sueños

Se entrega en obra gris



→ Zonas de bienestar





-  Salones sociales
-  Gimnasio semidotado
-  Salón de niños
-  Zona BBQ
-  Parque infantil
-  Cancha multiple no reglamentaria
-  Parque de mascotas
-  Gimnasio biosaludable

PROYECTO
VIS

Apartamento

área construida 47 m²

área privada 43 m²

-  2 alcobas
-  1 baño
-  Sala comedor
-  Futuro baño











Con piso acabado

El apartamento de tus sueños



→ Zonas de bienestar

-  Zona para BBQ
-  Gimnasio biosaludable
-  Parque infantil
-  Cancha multiple no reglamentaria
-  Zona de mascotas
-  Gimnasio semidotado
-  Salón juego de niños
-  Salones comunales


Con piso acabado

Apartamento

área construida 57 m²
área privada 52 m²

PROYECTO
VIS

 2 alcobas

 1 baño

 Sala comedor









 Futuro baño



El apartamento de tus sueños



→ Zonas de bienestar

-  Salón de niños
-  Gimnasio Semidotado
-  Salones sociales
-  Parque de mascotas
-  Cancha multiple no reglamentaria
-  Parque infantil
-  Gimnasio Biosaludable
-  Zona BBQ

Con piso acabado



El apartamento de tus sueños







zue

+rubí

PROYECTO
VIS

Apartamento

área construida 65 m²
área privada 59 m²

-  **3 alcobas**
-  **1 baño**
-  **Sala comedor**
-  **1 estudio**
-  **Futuro baño**
-  **Balcón**



→ Zonas de bienestar

-  **Salón de niños**
-  **Parque de mascotas**
-  **Cancha multiple no reglamentaria**
-  **Parque infantil**
-  **Gimnasio Biosaludable**
-  **Zona BBQ**
-  **Gimnasio Semidotado**

Estas imágenes son una representación gráfica de diseño que está sujeto a cambios en el proceso de desarrollo arquitectónico y constructivo. Las áreas publicitadas podrán sufrir ajustes como consecuencia directa de modificaciones ordenadas por la curaduría urbana y/o la alcaldía correspondiente durante el proceso de expedición de la licencia de construcción. Entiéndase área privada como Área privada construida*.

VISITA NUESTRA SALA DE VENTAS

Autopista Sur, junto al C.C. Mercurio

Ubicación proyecto: Km 13 vía Sibaté

Horario de atención:

Lunes a domingo de 9:00 a.m. a 5:00 p.m.

 **317 529 5308**

Más información



waze

Búscanos en Waze:

Sala de Ventas Apiros Soacha

Síguenos en: @ApirosCol    

Conoce toda la información de este **megaproyecto en www.avivirzue.com**

Las imágenes, diseño, dotación de zonas comunes, áreas son únicamente de referencia y son sensibles a modificaciones en el proceso de desarrollo arquitectónico y constructivo o por requerimientos técnicos y estructurales como consecuencia directa de cambios ordenados por las entidades competentes durante la expedición de la licencia de construcción. El precio está sujeto a cambios sin previo aviso y de acuerdo a disponibilidad de inventario y se expresa en salarios mínimos legales vigentes y se calculará de acuerdo al año de escrituración. Este proyecto se desarrolla en etapas. El estrato socioeconómico será 3 que podría estar sujeto a modificaciones por parte del municipio de Soacha y/o la autoridad competente. El valor aproximado de la cuota de administración será de \$70.000 hasta \$125.000, que podría ser objeto de modificación por la asamblea de propietarios. Podrá tener variaciones al momento de la entrega. Entiéndase área privada como área privada construida*.

